

Klickanleitung für Studierende: Abmeldung von Modulen

Stand: 11.07.2019
Redaktion: Sachgebiet Studienkoordination
studienkoordination@uni-leipzig.de

1. Abmeldung von Modulen

Während der Abmeldefrist (i.d.R. bis 4 Wochen vor Vorlesungsende) können Sie sich über das AlmaWeb-Portal <https://almaweb.uni-leipzig.de/> von gewählten Modulen wieder abmelden, sofern dies für Ihren Studiengang dort vorgesehen ist. Bei Fragen zu den individuellen Fristen und Verfahren wenden Sie sich bitte an das Studienbüro der Fakultät, welche das Modul anbietet.

Wenn Sie sich von einem Modul abmelden, impliziert dies die Abmeldung von allen enthaltenen Lehrveranstaltungen sowie von allen zugehörigen (Modul)Prüfungen. Haben Sie bereits Leistungen in diesem Modul erbracht, gehen diese verloren.

Führen Sie die Abmeldung immer wie unten beschrieben am Modul durch und nutzen Sie dafür den **Navigationspunkt „Anmeldestatus“**.

Ausnahmen zu diesem Vorgehen bilden:

- zweisemestrige Module, die Sie bereits im vergangenen Semester begonnen haben sowie
- Lehrveranstaltungen in den Studiengängen:
 - Evangelische Theologie, Kirchliches Examen
 - Evangelische Theologie, Diplom
 - Rechtswissenschaft, Staatsexamen

Bitte beachten Sie dazu die Hinweise unter Punkt 3 „Sonderfälle“.

Moduleinschreibung über das Einschreibesystem TOOL:

Bei Modulen, für die die Einschreibung über das TOOL realisiert wurde, kann eine Abmeldung ggf. (zunächst) im TOOL vorgesehen sein. Wann die Belegungen von TOOL nach AlmaWeb übertragen werden und damit eine Abmeldung in AlmaWeb möglich wird, ist je nach Fakultät/ anbietender Einrichtung unterschiedlich. In der Regel wird der Zeitpunkt der Übertragung in der Beleginfo im TOOL angegeben. Bei Fragen wenden Sie sich bitte an das Studienbüro der Fakultät, welche das Modul anbietet

2. Abmeldung von Modulen – Regelfall

Wählen Sie in der oberen Menüleiste den Punkt „Studium“ und dann den Punkt „Anmeldestatus“ in der linken Menüleiste. Es erscheint eine Übersicht aller Module und Veranstaltungen, für die Sie im aktuellen Semester angemeldet sind.

Unter der Überschrift „Akzeptierte Modulanmeldungen“ erscheint während der Abmeldephase hinter den Modulen ein roter Abmelde-Button.

The screenshot shows the AlmaWeb campus management system interface. The top navigation bar includes icons for Startseite, Bewerbung, Vorlesungsverzeichnis, **Studium**, Nachrichten, Benutzerkonto, and Hilfe. The left sidebar contains a menu with items like Veranstaltungen, Anmeldestatus, Stundenplan, Module, etc. The main content area is divided into sections: Meine Anmeldungen, Schwebende Anmeldungen, Akzeptierte Anmeldungen, and Abgelehnte Anmeldungen. The 'Akzeptierte Modulanmeldungen' section contains a table with the following data:

Veranstaltung Dozenten Zeitraum	Max. Teiln. Anm. Credits
06-001-202-3.KO01 Ordnungshüter: Theorie und Praxis des Polizierens Prof. Ph.D Rebecca Pates Di, 11. Apr. 2017 [11:15] - Di, 4. Jul. 2017 [14:45]	30 22
06-001-202-3.SE01b Community Policing - Kommunale Sicherheitsordnungen Florian Krahmer Di, 11. Apr. 2017 [13:15] - Di, 4. Jul. 2017 [14:45]	20 4

Below the table, the 'Akzeptierte Modulanmeldungen' section is highlighted with a red border. It shows a table with the following data:

Nr. Modulname Modulverantwortliche	Credits	Abmelden
06-001-202-3 Politik und Recht Prof. Ph.D Rebecca Pates	10,0	Abmelden

Überprüfen und bestätigen Sie die im Folgenden angezeigten Hinweise („Weiter“, „Bestätigen“).

Bei erfolgreicher Abmeldung erscheint folgender Hinweis:

Modulabmeldung

Hinweis:
Ihre Abmeldung war erfolgreich.

[Meine Anmeldungen](#)

Nr.	06-001-202-3
Name	Politik und Recht
Studium	Ägyptologie, Master of Arts (PO 2009)

Nr.	Name	Prüfung (Gewichtung)	Datum
06-001-202-3.SE01b	Community Policing - Kommunale Sicherheitsordnungen Di, 11. Apr. 2017 [13:15] - Di, 4. Jul. 2017 [14:45]		
06-001-202-3.KQ01	Ordnungshüter: Theorie und Praxis des Polizierens Di, 11. Apr. 2017 [11:15] - Di, 4. Jul. 2017 [14:45]		
06-001-202-3	Politik und Recht	Hausarbeit (6 Wochen) (1)	1.Termin (Offen)

Sollte Ihnen an dieser Stelle ein Fehlerhinweis angezeigt werden, wenden Sie sich bitte an das Studienbüro der Fakultät, welche das Modul anbietet.

Nach erfolgreicher Prüfungsabmeldung erhalten Sie zusätzlich eine Systemnachricht, die Sie unter dem Menüpunkt „Nachrichten“ abrufen können. Weiterhin sehen Sie ungelesene Systemnachrichten auf dem Startbildschirm Ihres AlmaWeb-Portals. Sollten Sie unter „Benutzerkonto“ > „Kontaktdaten ändern“ > „Ändern“ ein Häkchen bei „Messages an Uni-Mail-Adresse weiterleiten?“ gesetzt haben, erhalten Sie zusätzlich eine Mail an Ihr studentisches E-Mail-Konto.

Überprüfen Sie auch den Erfolg Ihrer Abmeldung und wenden Sie sich ggf. an das zuständige Studienbüro.

Name: Student10 TEST

[English](#) [Abmelden](#)

Nachrichtenarchiv für Student15 Teststudent

Ungelesen

[Postausgang](#) [Posteingang](#) [Ungelesene Nachrichten](#)

Datum	Uhrzeit	Von/An	Betreff	Alle löschen
 11.07.2019	12:01		"11-BIO-0812": "Mündliche Prüfung": Prüfung abgemeldet	Löschen
 11.07.2019	11:58		"11-BIO-0812": "Mündliche Prüfung": Prüfung angemeldet	Löschen

3. Abmeldung von Modulen - Sonderfälle

3.1 Abmeldung von 2-semesterigen Modulen in der zweiten Modulhälfte

Je nachdem, in welchem Modulsemester Sie sich von einem zweisemestrigen Modul abmelden möchten, müssen Sie unterschiedliche Schritte vornehmen.

Möchten Sie sich im Verlauf der ersten Modulhälfte (1. Modulsemester) abmelden, gehen Sie wie unter Punkt 2 beschrieben vor (Regelfall).

Um sich in der zweiten Modulhälfte (2. Modulsemester) abzumelden, nutzen Sie den Menüpunkt „Studium“ und anschließend „Anmeldung“ in der linken Menüleiste. Folgen Sie der Navigation (Baumstruktur) bis zum gewünschten Modul.

The screenshot shows the AlmaWeb portal interface for the University of Leipzig. The top navigation bar includes icons for Startseite, Bewerbung, Vorlesungsverzeichnis, **Studium** (highlighted with a red box), Nachrichten, Benutzerkonto, and Hilfe. The user is logged in as 'Student10 TEST'. The left sidebar menu shows 'Veranstaltungen' expanded, with 'Anmeldung' highlighted by a red box. The main content area is titled 'Anmeldung zu Modulen und Veranstaltungen' and contains a blue information box with the following text:

Hinweis für die Abmeldung von Lehrveranstaltungen:

Wenn Sie sich von **Modulen** abmelden wollen, gehen Sie bitte über den Navigationspunkt **"Mein Anmeldestatus"**. Hier können Sie sich nur von **einzelnen Lehrveranstaltungen** abmelden, wenn Sie

- Evangelische Theologie (Kirchliches Examen oder Diplom) oder
- Rechtswissenschaft (Staatsexamen)

studieren. Andernfalls wenden Sie sich bitte an Ihr Studienbüro für Fragen zur Abmeldung von Lehrveranstaltungen.

Hinweis für Studierende, die sich in der zweiten Modulhälfte eines 2-semesterigen Moduls vom gesamten Modul abmelden möchten: Navigieren Sie im Studiengang zum gewünschten Modul und klicken Sie "Abmelden" neben dem Modultitel (grauer Hintergrund).

Below the information box, a red box highlights the following module listing:

[Ägyptologie, Bachelor of Arts \(PO 2006\)](#) >

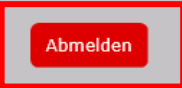


- [Pflichtbereich](#)
- [Wahlpflichtbereich Sprache](#)
- [Wahlpflichtbereich Kultur](#)
- [Wahlbereich der Geistes- und Sozialwissenschaften](#)
- [Abschluss](#)
- [Zusätzliche Leistungen](#)

Um sich vom gewünschten Modul abzumelden, klicken Sie auf den roten Button *Abmelden* neben dem Modultitel (grauer Hintergrund).

Nehmen Sie die Abmeldung unbedingt am Modul vor, nicht an den Lehrveranstaltungen. Andernfalls schreiben Sie sich nicht korrekt vom Modul aus und bleiben weiterhin dafür angemeldet. Das ist nicht zulässig.

Wenn Sie sich von einem zweisemestrigen Modul abmelden, impliziert dies die Abmeldung von allen enthaltenen Lehrveranstaltungen sowie allen zugehörigen (Modul)Prüfungen. Die Teilnahme an den Veranstaltungen der 1. Modulkälfte ist damit nichtig, bereits erbrachte Leistungen gehen verloren.

[Ägyptologie, Bachelor of Arts \(PO 2006\)](#) > [Wahlbereich der Geistes- und Sozialwissenschaften](#) > [Frei gestaltbarer Wahlbereich](#) > [Wahlbereichsangebot](#) > [Germanistik](#) > [ab Wintersemester 2006/07](#)

Anmeldung zu Modulen und Veranstaltungen		
Veranstaltung Dozenten Zeitraum Anmeldegruppe Standort	Anmeld. bis Max. Teiln. Anm.	
04-003-1101 Grundlagen der germanistischen Sprachwissenschaft (WiSe 2016/17) Dr. Sandra Döring; Matthias Hahn Wahlbereich Germanistik (Veranstaltungswahl)	999 440	
04-003-1101.SE01 Einführung in die Sprachwissenschaft		
04-003-1101.SE01a Einführung in die Sprachwissenschaft a Matthias Richter Mo, 10. Okt. 2016 [09:15] - Mo, 30. Jan. 2017 [10:45]	40 41	
04-003-1101.SE01b Einführung in die Sprachwissenschaft b Matthias Richter Mo, 10. Okt. 2016 [13:15] - Mo, 30. Jan. 2017 [14:45]	40 39	
04-003-1101.SE01c Einführung in die Sprachwissenschaft c Matthias Richter Mo, 10. Okt. 2016 [15:15] - Mo, 30. Jan. 2017 [16:45]	40 33	
04-003-1101.SE02 Sprachgeschichte		
04-003-1101.SE02a Sprachgeschichte a Dr. Volker Hertel Mo, 3. Apr. 2017 [09:15] - Mo, 3. Jul. 2017 [10:45]	43 3	
04-003-1101.SE02b Sprachgeschichte b Dr. Volker Hertel Mo, 3. Apr. 2017 [11:15] - Mo, 3. Jul. 2017 [12:45]	43 -	

Überprüfen und bestätigen Sie die im Folgenden angezeigten Hinweise („Weiter“, „Bestätigen“).

Bei erfolgreicher Abmeldung erscheint folgender Hinweis:

Modulabmeldung

Hinweis:
Ihre Abmeldung war erfolgreich.

[Zurück zur Anmeldung](#)

Nr. 04-003-1101

Name Grundlagen der germanistischen Sprachwissenschaft

Studium Ägyptologie, Bachelor of Arts (PO 2006)

Nr.	Name Zeitraum	Prüfung (Gewichtung)	Datum
Anmeldegruppe: Wahlbereich Germanistik (Veranstaltungswahl)			
04-003-1101	Grundlagen der germanistischen Sprachwissenschaft	Klausur (1)	1.Termin (14.07.17 13:00, Raum Audimax)
		Klausur (1)	1.Termin (13.02.17 09:30)
Parallelveranstaltungen			
04-003-1101.SE01a	Einführung in die Sprachwissenschaft a Mo, 10. Okt. 2016 [09:15] - Mo, 30. Jan. 2017 [10:45]		
04-003-1101.VL01	Kommunikation/Variation Di, 11. Okt. 2016 [09:15] - Di, 31. Jan. 2017 [10:45]		
04-003-1101.SE02a	Sprachgeschichte a Mo, 3. Apr. 2017 [09:15] - Mo, 3. Jul. 2017 [10:45]		

Sollte Ihnen an dieser Stelle ein Fehlerhinweis angezeigt werden, wenden Sie sich bitte an das Studienbüro der Fakultät, welche das Modul anbietet.

3.2 Abmeldung von einzelnen Lehrveranstaltungen (ausschließlich in den Studiengängen Evangelische Theologie (Kirchliches Examen und Diplom) sowie Rechtswissenschaft)

In den Studiengängen Evangelische Theologie (Kirchliches Examen und Diplom) sowie Rechtswissenschaft können Sie sich von einzelnen Lehrveranstaltungen abmelden.

Nutzen Sie dafür im Bereich „Studium“ den Menüpunkt „Anmeldung“ in der linken Menüleiste. Folgen Sie der Navigation (Baumstruktur) bis zur gewünschten Veranstaltung.

The screenshot shows the AlmaWeb campus management system interface. At the top, there is a navigation bar with icons for Startseite, Bewerbung, Vorlesungsverzeichnis, **Studium**, Nachrichten, Benutzerkonto, and Hilfe. The 'Studium' icon is highlighted with a red box. Below the navigation bar, the user's name 'Student10 TEST' is displayed, along with 'English' and 'Abmelden' links. The left sidebar contains a menu with categories: **Veranstaltungen** (Anmeldung, Anmeldestatus, Stundenplan, Module, Meine Veranstaltungen, Schwerpunktwahl), **Prüfungen** (Anmeldung, Meine Prüfungen, Modulergebnisse, Prüfungsergebnisse, Notenübersicht), **Rückmeldung** (Lastschriftauftrag erteilen, bisherige Lastschriftaufträge), **Sperren**, and **Dokumente**. The 'Anmeldung' link under 'Veranstaltungen' is highlighted with a red box. The main content area is titled 'Anmeldung zu Modulen und Veranstaltungen' and contains an information box with the following text: 'Hinweis für die Abmeldung von Lehrveranstaltungen: Wenn Sie sich von Modulen abmelden wollen, gehen Sie bitte über den Navigationspunkt "Mein Anmeldestatus". Hier können Sie sich nur von einzelnen Lehrveranstaltungen abmelden, wenn Sie • Evangelische Theologie (Kirchliches Examen oder Diplom) oder • Rechtswissenschaft (Staatsexamen) studieren. Andernfalls wenden Sie sich bitte an Ihr Studienbüro für Fragen zur Abmeldung von Lehrveranstaltungen. Hinweis für Studierende, die sich in der zweiten Modulhälfte eines 2-semesterigen Moduls vom gesamten Modul abmelden möchten: Navigieren Sie im Studiengang zum gewünschten Modul und klicken Sie "Abmelden" neben dem Modultitel (grauer Hintergrund)'. Below this information box, a red box highlights the link 'Rechtswissenschaft, Staatsexamen (PO 2015) >' and a list of events: Zwischenprüfung, Grundlagenfach, Vorlesungen 4.-6. FS, Übung für Fortgeschrittene, and Zulassungsseminar.

Um sich von der gewünschten Veranstaltung abzumelden, klicken Sie auf den roten Button *Abmelden*.

[Rechtswissenschaft, Staatsexamen \(PO 2015\)](#) > [Vorlesungen 4.-6. FS](#) > [4. FS](#)

Anmeldung zu Modulen und Veranstaltungen	
Veranstaltung Dozenten Zeitraum Anmeldegruppe Standort	Anmeld. bis Max. Teiln. Anm.
02-JUR-BR4.VL01 Erbrecht Prof. Dr. Reinhard Welter Di, 4. Apr. 2017 [15:15] - Mi, 28. Jun. 2017 [14:45] L	08.07.2017 - 160 Anmelden
02-JUR-BR4.VL02 Arbeitsrecht I Prof. Dr. Burkhard Boemke Mo, 3. Apr. 2017 [08:15] - Mo, 3. Jul. 2017 [10:45] L	08.07.2017 - 156 Anmelden
02-JUR-BR4.VL03 Handels- und Gesellschaftsrecht Prof. Dr. Tim Drygala Di, 4. Apr. 2017 [09:15] - Di, 4. Jul. 2017 [10:45] L	08.07.2017 - 155 Abmelden
02-JUR-BR4.VL04 Zivilprozessrecht I Prof. Dr. Ekkehard Becker-Eberhard Mi, 5. Apr. 2017 [09:15] - Do, 6. Jul. 2017 [12:45] L	08.07.2017 - 154 Anmelden
02-JUR-SR4.VL01 Strafrecht IV Prof. Dr. Diethelm Kleszczewski Di, 4. Apr. 2017 [11:15] - Di, 4. Jul. 2017 [12:45] L	08.07.2017 - 157 Anmelden

Überprüfen und bestätigen Sie die im Folgenden angezeigten Hinweise („Weiter“, „Bestätigen“).

Bei erfolgreicher Abmeldung erscheint folgender Hinweis:

Veranstaltungsabmeldung

Hinweis:
Ihre Abmeldung war erfolgreich.

[Zurück zur Anmeldung](#)

Nr. 02-JUR-BR4.VL03

Name Handels- und Gesellschaftsrecht

Studium Rechtswissenschaft, Staatsexamen (PO 2015)

Nr.	Name Zeitraum	Prüfung (Gewichtung)	Datum
02-JUR-BR4.VL03	Handels- und Gesellschaftsrecht Di, 4. Apr. 2017 [09:15] - Di, 4. Jul. 2017 [10:45]		

Sollte Ihnen an dieser Stelle ein Fehlerhinweis angezeigt werden, wenden Sie sich bitte an das Studienbüro der Fakultät, welche das Modul anbietet.

4. Hilfe und Kontakt

Unter dem *Hilfe*-Button finden Sie unter *Kontakt* u.a. die Links zu den einzelnen Studienbüros. Diese helfen Ihnen bei Fragen zum Studium/Curriculum sowie zu AlmaWeb weiter. Zusätzlich finden Sie unter dem Menüpunkt *Anleitungen* weitere detaillierte Klickanleitungen.

UNIVERSITÄT LEIPZIG

Startseite Bewerbung Vorlesungsverzeichnis Studium Nachrichten Benutzerkonto **Hilfe**

Name: Student10 TEST

Kontakt
Anleitungen
FAQ für Bewerber
FAQ für Studierende
Videohilfe
Datenschutz

Hilfe
Bitte treffen Sie im Menü eine Auswahl.